

ICEI É O MAIOR PARA MARÇO EM SEIS ANOS


O ICEI de Minas Gerais marcou 56,5 pontos em março, e ficou praticamente estável em relação a fevereiro (56,6 pontos). O resultado aponta confiança dos empresários, ao situar-se acima de 50 pontos. Esse é o maior índice para o mês desde 2012 (57,4 pontos). O ICEI do Brasil também indica empresários confiantes, com 59,0 pontos, e é o maior para março em sete anos.

Os dois componentes do ICEI – condições atuais e expectativas – registraram pequenas variações na passagem de fevereiro para março. Os indicadores, acima de 50 pontos, revelam que os empresários percebem melhora nas condições atuais e que seguem otimistas para os próximos seis meses.

Em março, o índice de condições atuais (51,6 pontos) cresceu 0,3 ponto frente a fevereiro e registrou o melhor nível para o mês desde 2011 (51,9 pontos).

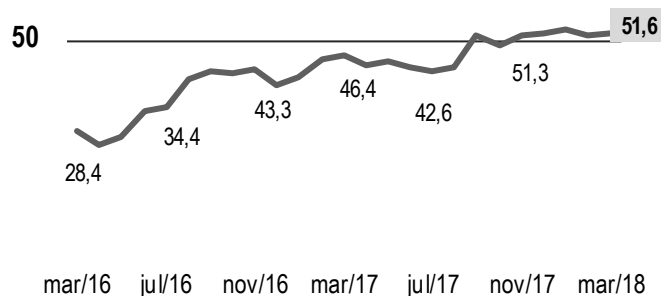
O indicador de expectativas (58,9 pontos), apesar do recuo de 0,3 ponto em relação a fevereiro, apresentou o maior patamar para março em seis anos.

Série histórica - Índice (0 a 100 pontos)*

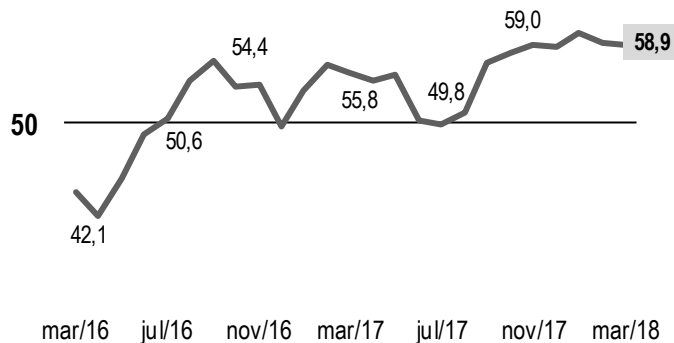


Composição do ICEI MG - Índice (0 a 100 pontos)**

Índice de condições atuais



Índice de expectativas



	Indústria Geral			Pequeno Porte			Médio Porte			Grande Porte		
	mar/17	fev/18	mar/18	mar/17	fev/18	mar/18	mar/17	fev/18	mar/18	mar/17	fev/18	mar/18
ICEI	52,6	56,6	56,5	50,6	50,1	52,7	49,7	56,3	54,5	55,1	60,0	59,4
Condições Atuais¹	46,4	51,3	51,6	42,1	42,7	47,3	44,9	50,1	47,3	49,3	56,1	56,1
Economia brasileira	45,8	52,7	53,3	38,9	42,0	44,7	45,7	51,2	50,4	49,3	58,8	59,1
Economia do estado	42,0	47,5	49,8	37,1	37,0	41,9	43,6	46,3	49,3	43,6	53,4	54,0
Empresa	47,5	51,9	51,8	43,9	44,2	49,4	44,9	50,8	46,1	50,7	56,2	56,0
Expectativas²	55,8	59,2	58,9	55,4	53,7	55,3	52,1	59,2	58,2	58,0	61,9	61,0
Economia brasileira	53,8	56,5	56,6	49,7	50,6	51,9	53,3	57,1	55,4	56,1	59,2	59,5
Economia do estado	49,4	52,6	53,0	47,6	46,1	49,7	50,0	55,2	53,6	50,0	54,5	54,4
Empresa	57,9	61,5	60,7	58,8	57,2	57,5	52,1	60,5	59,7	60,5	64,2	62,9

Valores abaixo de 50 pontos indicam falta de confiança do empresário. Quanto mais abaixo de 50 pontos, maior e mais disseminada é a falta de confiança. Os índices de condições atuais e de expectativas variam no intervalo de 0 a 100, sendo que valores acima de 50 pontos indicam situação melhor e expectativa otimista, respectivamente.

¹ Em comparação com os últimos seis meses.

² Para os próximos seis meses.



Perfil da amostra: 66 grandes empresas, 71 médias e 82 pequenas empresas.
Período de coleta: 1 a 13 de março de 2018.

Veja mais

Informações sobre série histórica e metodologia em:

<https://www7.fiemg.com.br/produto/indice-de-conifanca-do-empresario>