

ICEI

ÍNDICE DE CONFIANÇA DO EMPRESÁRIO INDUSTRIAL

FIEMG
CIEMG
SESI
SENAI
IEL

Sistema
FIEMG

CONFIANÇA DO EMPRESÁRIO MELHORA, MAS SEGUE EM PATAMAR BAIXO

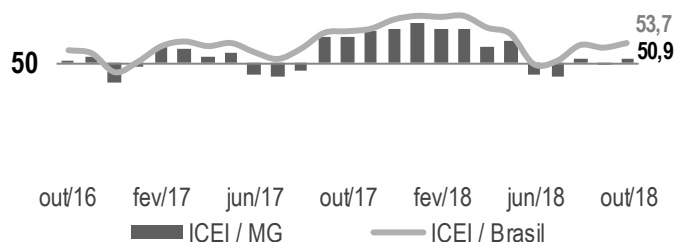
O Índice de Confiança do Empresário Industrial – ICEI – aumentou 1,3 ponto, saindo de 49,6 pontos em setembro para 50,9 pontos em outubro. Com o resultado, o indicador ultrapassou a linha de 50 pontos – que separa confiança da falta de confiança –, mas continuou muito abaixo dos valores máximos alcançados no final de 2017 (56,5 pontos) e início deste ano (57,7 pontos). O índice foi 4,2 pontos inferior ao apurado em outubro do ano passado e permaneceu abaixo da sua média histórica (51,6 pontos). O ICEI nacional cresceu 0,9 ponto frente a setembro (52,8 pontos), alcançando 53,7 pontos em outubro.

O ICEI é resultado da ponderação dos índices de condições atuais e de expectativas, que variam de 0 a 100 pontos. Valores inferiores a 50 pontos indicam percepção de situação pior e expectativa negativa para os próximos seis meses, respectivamente.

O indicador de condições atuais recuou 1,6 ponto frente a setembro – a segunda queda mensal seguida – registrando 43,1 pontos em outubro. O índice, abaixo de 50 pontos pelo sétimo mês consecutivo, mostra que os empresários vêm percebendo piora das condições de negócio, em linha com a perda de ímpeto da recuperação da atividade econômica ao longo do ano. O índice foi 6,0 pontos inferior ao de outubro de 2017, e acumula retração de 8,8 pontos em 2018.

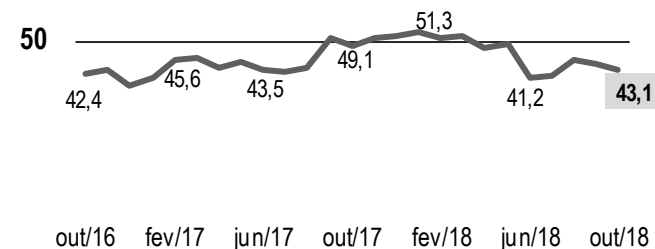
O componente de expectativas aumentou 2,1 pontos entre setembro (52,3 pontos) e outubro (54,4 pontos), e foi responsável pela melhora do ICEI. O indicador sinalizou otimismo dos empresários de todos os portes industriais com relação ao desempenho do próprio negócio nos seis meses seguintes. No entanto, vale destacar que o índice foi 3,6 pontos inferior ao de outubro de 2017 e acumula queda de 4,3 pontos em 2018.

Série histórica - Índice (0 a 100 pontos)*

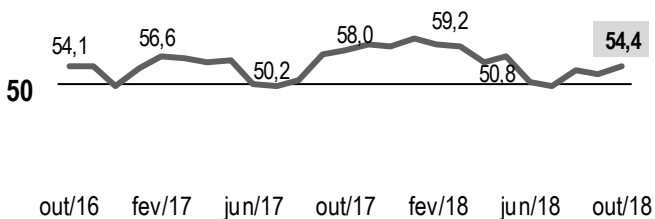


Composição do ICEI MG - Índice (0 a 100 pontos)**

Índice de condições atuais



Índice de expectativas



*Valores abaixo de 50 pontos indicam falta de confiança do empresário. Quanto mais abaixo de 50 pontos, maior e mais disseminada é a falta de confiança.

** Os índices de condições atuais e de expectativas variam no intervalo de 0 a 100, sendo que valores acima de 50 pontos indicam situação melhor e expectativa positiva, respectivamente.

	Indústria Geral			Pequeno Porte			Médio Porte			Grande Porte		
	out/17	set/18	out/18	out/17	set/18	out/18	out/17	set/18	out/18	out/17	set/18	out/18
ICEI	55,1	49,6	50,9	49,2	44,3	46,2	51,9	50,1	53,8	59,7	52,0	51,6
Condições Atuais¹	49,1	44,7	43,1	43,9	39,6	35,3	45,6	42,2	43,3	53,6	48,5	46,9
Economia brasileira	48,4	39,8	39,7	41,7	34,8	31,8	44,9	38,7	41,1	53,6	42,9	42,8
Economia do estado	45,6	38,6	37,2	39,6	34,1	29,9	44,2	37,1	38,2	49,3	41,7	40,2
Empresa	50,1	47,5	45,7	45,1	42,0	37,9	46,2	44,3	45,0	54,7	52,0	50,0
Expectativas²	58,0	52,3	54,4	51,9	47,3	52,4	55,0	54,0	57,2	62,7	53,8	53,9
Economia brasileira	53,8	46,2	49,9	47,2	39,2	47,3	50,0	50,0	55,3	59,1	47,6	48,3
Economia do estado	50,9	45,1	49,5	46,4	38,9	47,7	47,8	48,4	54,3	54,8	46,4	47,9
Empresa	60,9	55,9	56,6	54,4	51,0	54,9	58,1	56,1	58,2	65,6	58,3	56,6

Valores abaixo de 50 pontos indicam falta de confiança do empresário. Quanto mais abaixo de 50 pontos, maior e mais disseminada é a falta de confiança. Os índices de condições atuais e de expectativas variam no intervalo de 0 a 100, sendo que valores acima de 50 pontos indicam situação melhor e expectativa positiva, respectivamente.

¹ Em comparação com os últimos seis meses.

² Para os próximos seis meses.



Perfil da amostra: 63 grandes empresas, 57 médias e 68 pequenas empresas.
Período de coleta: 1 a 15 de outubro de 2018.

Veja mais

Informações sobre série histórica e metodologia em:

<https://www7.fiemg.com.br/produto/indice-de-confianca-do-empresario>