

ICEI

Índice de Confiança do Empresário Industrial

ANO 19 . # 02 FEV 2017

FIEMG
CIEMG
SESI
SENAI
IEL

Sistema
FIEMG

ICEI

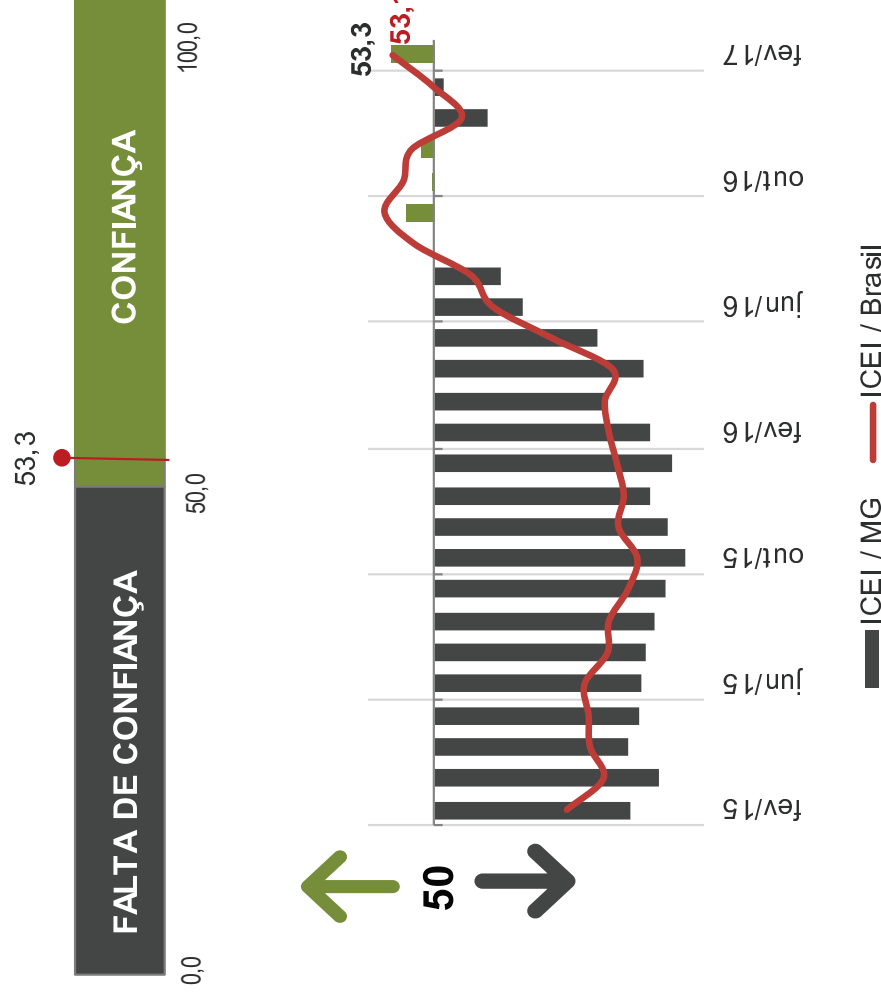
ÍNDICE DE CONFIANÇA DO EMPRESÁRIO INDUSTRIAL

INDICADOR DE CONFIANÇA É SUGERE OTIMISMO EM FEVEREIRO

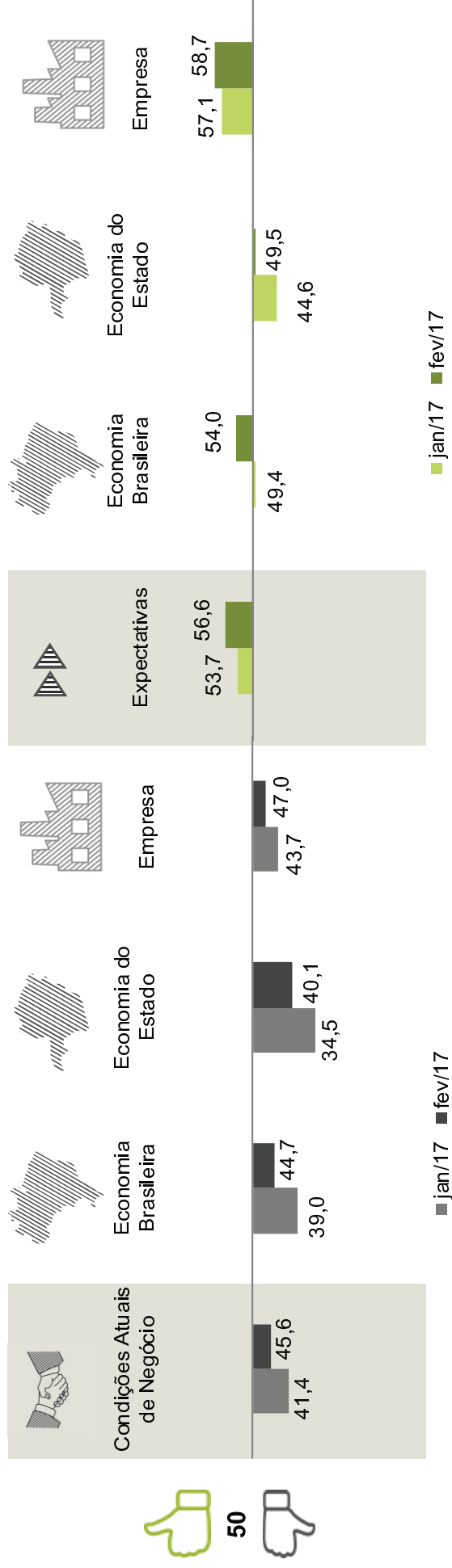
O ICEI de Minas Gerais registrou 53,3 pontos em fevereiro, ultrapassando a linha divisória dos 50 pontos (valor que separa a confiança da falta de confiança). Esse foi o maior índice desde maio de 2013. O resultado foi alavancado pelos índices das grandes e médias indústrias, enquanto o indicador das pequenas empresas apontou falta de confiança.

A percepção dos empresários em relação ao ambiente de negócios segue em patamar pessimista, com 45,6 pontos, mas apresentou melhora de 4,2 pontos na margem. Os empresários das pequenas e das médias indústrias foram os que demonstraram maior insatisfação. Já o indicador das empresas de grande porte, com 50,0 pontos, sugere cautela dos empresários. As expectativas para os próximos seis meses revelam otimismo pelo segundo mês consecutivo. Em fevereiro, o índice atingiu 56,6 pontos – o maior dos últimos cinco meses.

O ICEI do Brasil (53,1 pontos) também exibiu recuperação, após ficar praticamente sobre a linha divisória que separa confiança de falta de confiança no mês anterior.



COMPOSIÇÃO DO ICEI . CONDIÇÕES ATUAIS E EXPECTATIVAS



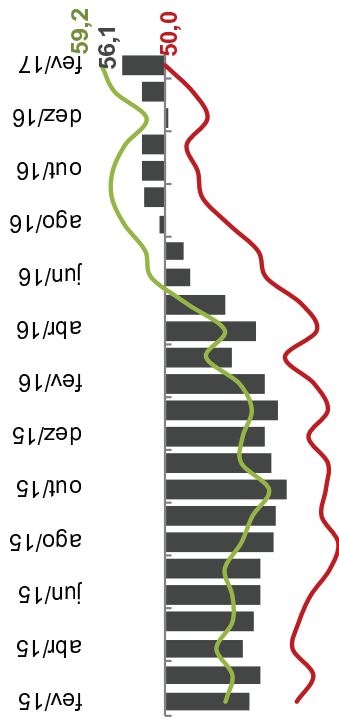

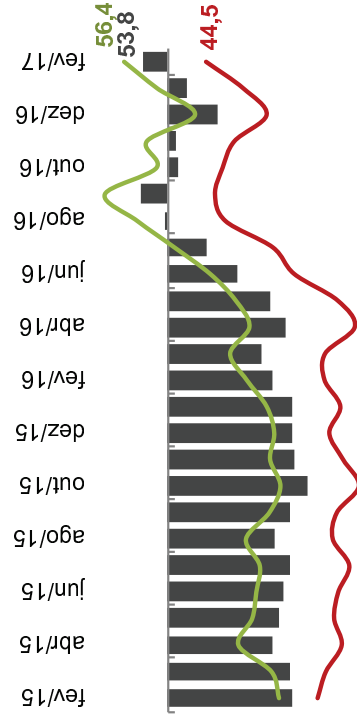


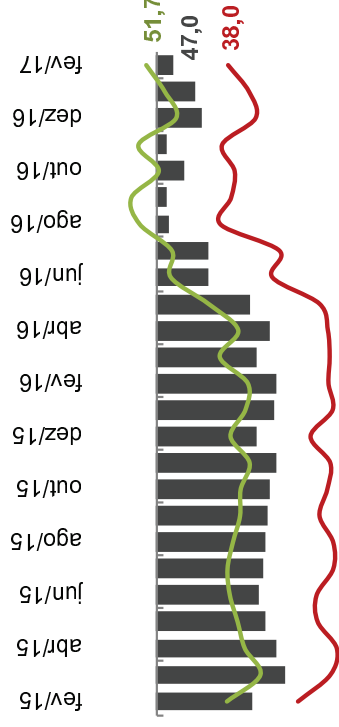


O indicador de condições atuais de negócio apresentou melhora na passagem de janeiro para fevereiro de 2017, subindo de 41,4 para 45,6 pontos. No entanto, ficou abaixo da linha dos 50 pontos, mostrando que os empresários seguem insatisfeitos.

O otimismo para os próximos seis meses intensificou-se na passagem de janeiro para fevereiro. Os empresários estão confiantes quanto às condições internas da própria empresa e do país, apesar de cautelosos em relação à economia mineira.

ICEI

ÍNDICE DE CONFIANÇA DO EMPRESÁRIO INDUSTRIAL

ANÁLISE SEGMENTADA



Os indicadores variam no intervalo de 0 a 100. Valores acima de 50 pontos indicam empresários confiantes.

TABELA

	Indústria Geral			Pequeno Porte			Médio Porte			Grande Porte		
	fev/16	jan/17	fev/17	fev/16	jan/17	fev/17	fev/16	jan/17	fev/17	fev/16	jan/17	fev/17
ICEI	34,1	49,4	53,3	30,0	43,4	47,0	34,8	47,4	53,8	35,7	53,5	56,1
Condições Atuais	26,4	41,4	45,6	21,2	34,5	38,0	27,3	39,1	44,5	28,5	46,0	50,0
Economia brasileira	18,0	39,0	44,7	14,5	32,5	35,6	21,1	35,5	41,2	18,1	44,0	51,0
Economia do estado	19,6	34,5	40,1	15,1	28,5	33,3	22,8	33,1	40,7	20,1	38,3	43,2
Empresa	30,3	43,7	47,0	25,0	36,1	39,5	30,1	42,1	46,6	33,1	48,4	51,0
Expectativas	38,0	53,7	56,6	34,7	48,6	51,7	38,6	51,6	56,4	39,3	57,3	59,2
Economia brasileira	27,2	49,4	54,0	25,0	43,1	47,0	31,1	47,3	52,6	26,2	53,6	58,3
Economia do estado	28,5	44,6	49,5	25,6	41,3	44,9	31,5	44,2	50,9	28,3	46,4	51,0
Empresa	43,4	57,1	58,7	40,5	51,9	54,5	41,4	54,9	58,4	45,9	60,9	61,0

ICEI

ÍNDICE DE CONFIANÇA DO EMPRESÁRIO INDUSTRIAL

PERÍODO DE COLETA DAS INFORMAÇÕES: DE 01 A 13 DE FEVEREIRO DE 2017.

PERFIL DA AMOSTRA: 75 GRANDES EMPRESAS, 89 MÉDIAS E 101 PEQUENAS EMPRESAS.

O índice de confiança do empresário industrial de Minas Gerais – ICEI - é uma ponderação que reflete a maneira pela qual os empresários avaliam as condições atuais e as expectativas em relação à economia brasileira e à própria empresa. Esse indicador é construído a partir dos resultados da Sondagem Industrial elaborada mensalmente pela assessoria econômica da Federação das Indústrias do Estado de Minas Gerais (FIEMG) em conjunto com a Confederação Nacional da Indústria (CNI). As informações solicitadas são de natureza qualitativa e resultam do levantamento direto realizado com base em questionário próprio. Cada pergunta permite cinco alternativas (0, 25, 50, 75 e 100, da pior para a melhor, respectivamente) excluídas a respeito da evolução ou expectativa de evolução da variável em questão. Cada indicador possui uma margem de erro diferente. Os indicadores variam no intervalo de 0 a 100. Valores acima de 50 pontos indicam empresários confiantes. A amostra considera o porte da empresa. São considerados três portes, definidos segundo o número de empregados da empresa: pequeno: com 10 a 49 empregados; médio: com 50 a 249 empregados; grande: com 250 ou mais empregados. A partir de janeiro de 2012, os portes das empresas foram redefinidos segundo a metodologia Eurostat.


COORDENAÇÃO: GERÊNCIA DE ESTUDOS ECONÔMICOS DA FEDERAÇÃO DAS INDÚSTRIAS DO ESTADO DE MINAS GERAIS – FIEMG

Av. do Contorno, 4.456 - 12º andar - Bairro Funcionários - Belo Horizonte/MG - CEP: 30.110-916

Tel.: (31) 3263-4388/fax: 3284-5119 - e-mail: sondagem@fiemg.com.br - www.fiemg.com.br



Sistema
FIEMG



FIEMG
CIEMG
SESI
SENAI
IEL

Sistema
FIEMG