

**CATÁLOGO**



**IMC**

**RESISTÊNCIAS ELÉTRICAS  
DESDE 1966**

# A IMC RESISTÊNCIA

Fundada em setembro de 1966 em Belo Horizonte, a IMC Resistências é especializada na fabricação de resistências elétricas industriais e comerciais para diversos segmentos, de acordo com a necessidade de cada cliente.

Estamos sempre em aperfeiçoamento, melhorando a cada dia a qualidade dos nossos produtos, com preços competitivos e buscando a sua satisfação.

Nosso departamento técnico conta com profissionais altamente capacitados e qualificados para auxiliar e projetar o seu sistema de aquecimento elétrico industrial. Nossos setores contam com rigoroso controle de inspeção da qualidade exigida pela norma NBR ISO 9001:2015 na qual somos certificados.




# RESISTÊNCIAS DE FORNOS




**MOD. 194**  
1000W - 127V



**MOD. 192**  
1000W - 127V



**MOD. 152 - CONJUNTO**  
PEQUENA - 500W - 127V ou 220V  
GRANDE - 700W - 127V ou 220V



**MOD. 213**  
1000W - 127V



**FORNO PRÁTICA**  
5000W - 220V



**RESIST. RETA**  
50cm - 250W - 127ou 220V



**MOD.176**

30cm - 1500W - 127V ou 220V  
35cm - 1500W - 127V ou 220V  
60cm - 2500W - 127V ou 220V



**MOD.177**

17cm - 500W - 127V ou 220V  
30cm - 1500W - 127V ou 220V  
35cm - 1500W - 127V ou 220V  
60cm - 2500W - 127V ou 220V



**MOD.178 - PONTA CURVA**

1200W - 220  
2000W - 127V ou 220V  
3000W - 220V



**MOD.178 - PONTA RETA**

2000W - 127V ou 220V




**MOD.179**

2500W - 127V ou 220V



**MOD.180**

4000W - 220V



**MOD.191**

400mm x 350mm - 1500W - 220V  
690mm x 540mm - 2000W - 220V  
800mm x 750mm - 3000W - 220V  
900mm x 800mm - 3000W - 220V

# RESISTÊNCIAS DE FRITADEIRA



**MOD.131 - FC1**  
3000W - 220V



**MOD.131 - FC2**  
5000W - 220V



**MOD.158**  
DIAM.30 - 5000W - 220V  
DIAM.35 - 5000W - 220V



**MOD.158A**  
DIAM.30 - 5000W - 220V  
DIAM.35 - 5000W - 220V

## RESISTÊNCIAS ALETADAS



**MOD. TAU 27**  
500W - 127V ou 220V



**MOD. TAU 43**  
TUBO 8.2 - 1833W - 220V  
TUBO 11.2 - 1833W - 220V



**MOD.CXRR - 30**  
**BLOCO LISO**

3KW - 220  
6KW - 220V  
9KW - 220V  
12KW - 220V



**MOD.CXRR - 30**

3000W - 220  
6000W - 220V  
9000W - 220V  
12000W - 220V



**MOD.106**

3000W - 220V  
6000W - 220V



**MOD.CXO - 30**

6000W - 220V  
9000W - 220V  
12000W - 220V



**MOD.CXS**

CXS 30 - 3000W - 220V  
CXS 30 - 6000W - 220V  
CXS 30 - 9000W - 220V  
CXS 30 - 12000W - 220V  
CXS 45 - 6000W - 220V  
CXS 45 - 9000W - 220V  
CXS 45 - 12000W - 220V  
CXS 60 - 18000W - 220V - TUBO 1/2"

# RESISTÊNCIAS DE AQUECEDOR SOLAR



## MOD.MXR 30

3000W - 127V ou 220V

4000W - 220V

## MOD.MXR

MXR 15 - 1000W - 127V ou 220V

MXR 18 - 1500W - 127V ou 220V

MXR 20 - 2000W - 127V ou 220V

MXR 20 - 3000W - 127V ou 220V

MXR 26 - 4000W - 220V

MXR 45 - 6000W - 220V



## MOD. IXRD

IXRD 30 - 3000W - 220V

# RESISTÊNCIAS DE CAFETEIRA



## MOD.198

900W - 127V ou 220V

1300W - 127V ou 220V

1500W - 127V ou 220V

1800W - 127V ou 220V



**MOD. 206 - 3 ELEMENTOS**  
9000W - 220V  
12000W - 220V



**MOD. 206 - 6 ELEMENTOS**  
18000W - 240V  
26000W - 240V



**MOD. 109 Ø18**  
1600W - 127V ou 220V



**MOD. 110 Ø18**  
1600W - 127V ou 220V





## EBULIDOR ALUMÍNIO

**MOD.101/104 PEQ.** - 1000W - 127V ou 220V  
**MOD.102/105 MÉD.** - 1200W - 127V ou 220V  
**MOD.103/106 GRANDE.** - 2000W - 127V ou 220V

## EBULIDOR INOX

**MOD.102X/105X MÉD.** - 1200W - 127V ou 220V  
**MOD.103X/106X GRANDE.** - 2000W - 127V ou 220V



---

**INOX ESPECIAL  
GIGANTE** - 60cm  
2000W: 127V  
3000W: 220V





POTÊNCIA: 700W  
VOLTAGEM: 127V ou 220V



## ACENDEDOR DE CARVÃO



POTÊNCIA: 650W  
VOLTAGEM: 127V ou 220V



POTÊNCIA: 400W  
VOLTAGEM: 127V ou 220V



# RESISTÊNCIAS SOBRE BORDAS




**MOD. 124 INOX**  
3000W - 220V  
4000W - 220V

**MOD. 124 CHUMBO**  
3000W - 220V  
4000W - 220V



**MOD. 124 TEFLON**  
3000W - 220V  
4000W - 220V



## RESISTÊNCIAS ESPECIAIS

Fabricamos qualquer resistência de acordo com a sua necessidade.





**CAEM**  
20° a 120° / 30A  
50° a 320° / 30A  
50° a 200° / 30A  
20° a 120° / 20A  
50° a 320° / 20A



**PERSICONTROLS**  
20° a 120° / 16A



**AGETHERM**  
20° a 120° / 30A  
50° a 200° / 30A  
50° a 300° / 30A



**ROBERTSHAW**  
20° a 120° / 30A  
50° a 320° / 30A

REPRESENTANTE:.....

TELEFONO:.....